



# Genbrugavisen

Information om affald og genbrug i Fredericia Kommune

15. udgave 2015

## ”DET ER JO NÆRMEST SOM EN SANDWICH”

SE SIDE 6 & 7

RIV UD & GEM!  
GENBRUGS-  
KALENDEREN  
SIDE 9

FEB		
Ma	1	3 • 4
Ti	2	5 • 6
On	3	7 • 8
To	4	9 • 10
Fr	5	11 • 12
Lø	6	13 • 14
Sø	7	15 • 16
Ma	8	17 • 18
Ti	9	19 • 20
On	10	21 • 22
To	11	23 • 24
Fr	12	25 • 26
Lø	13	27 • 28
Sø	14	29 • 30
Ma	15	31



### ”Mod en grøn generation i Fredericia”

Sammen med vores børn og unge i Fredericia Kommune har vi fokus på at gøre dem fagligt engagerede og dygtige..

SIDE  
**8**

### Sønderparken

I Sønderparken, hvor de første nedgravede affaldsstationer er taget i brug, har det vakt glæde blandt beboerne. Det ser rigtig pænt ud.

SIDE  
**11**

### Afhentning af affald til jul og nytår

I 2015 er der 53 uger. På bagsiden af GenbrugAvisen kan du se, hvad det betyder for tømningen af din affaldsbeholder

SIDE  
**12**



# SÅ ER DET IGEN TID FOR ÅRETS GENBRUGAVIS

I år fejrer vi et lille jubilæum. Det er nemlig 15. gang, vi sender GenbrugAvisen ud til samtlige husstande i Fredericia. I de år har verden ændret sig markant, fra de første spæde tiltag i nogen få af landets kommuner, til i dag, hvor der er både national og global opmærksomhed på ressourceforbrug, genbrug og genanvendelse.

Vi begyndte helt enkelt med at sortere bl.a. pap, aviser, glas og plastdunke – ganske få såkaldte fraktioner. Man kan roligt fastslå, at det siden har udviklet sig. I Fredericia sorterer vi i dag i 53 forskellige fraktioner. Det er mange, men det gør, at vi kan få en langt højere genbrugsprocent. Derfor vil jeg appellere til, at vi alle gør en indsats for at aflevere så rene materialer som muligt, så vi kan få en endnu bedre økonomisk gevinst ud af det.

Sidste år lovede jeg, at vi kunne se frem til en nedsættelse af renovationsafgiften i 2015. Det fik vi!

En af årsagerne er netop den store indsats, som rigtig mange i Fredericia yder, så der ikke forbrændes eller deponeres så store mængder, og materialerne i stedet sendes til genanvendelse og genbrug. Det sparer penge i afgifter, og der er indtægter ved salg af nogle af de udsorterede materialer. De indgår så i ny produktion. Dermed sparer vi på forbruget af de resterende naturlige ressourcer, og vi skåner miljøet, til gavn for kommende generationer.

Sidste år skrev jeg også om, at en gensortering af containerne med "Andet plast" viste, at der her gemmer sig mange gode ressourcer. Vi har nu sat fokus på containerne til "Snavset papir" og "Deponi", hvor der ligeledes er ressourcer at hente. I resten af efteråret arbejdes der med at tilrettelægge en arbejdsplan, så også dette affald forvandles til brugbare ressourcer.

I denne avis fortæller vi om, at vi fortsat har en stor opgave i at få nogle af de små fraktioner til genanvendelse. Det gælder f.eks. emballagen til "Papvin", hvor pappen er fin at få afsat, men den indvendige beholder er i nogle tilfælde ren plast og andre gang et blandingsprodukt af plast/aluminium. Der er endnu ingen, der har et anlæg, der kan adskille plast/aluminium. Der arbejdes videre med at finde løsningsmuligheder for disse produkter.



Du kan også læse om, at det bliver nemmere at aflevere rene mælke- og juice kartonner. I etageejendomme må man komme de rene kartonner i containeren til pap, og for enfamiliehuse kan kartonnerne komme i sækken med pap, der stilles ud, når der er genbrugsindsamling. Jeg vil på egne og Miljø- og Energiudvalget's vegne sige tak for den indsats, der er gjort i år.

Det er mit håb, at borgere og virksomheder i Fredericia også næste år vil bakke op om sorteringen af de mange affaldsfraktioner, til gavn for miljøet og Fredericia.

**Christian Bro**  
Formand for Energi- og Miljøudvalget



## HENKASTET AFFALD

Hold Danmark Rent og Friluftsrådet har udarbejdet en rapport om henkastet affald.

I rapporten er der sat fokus på, hvad der bliver smidt af affald i byområder, på veje, og i rekreative områder, ved stranden og i det åbne land.

Det er i bycentrum og byområderne, at der bliver smidt mest affald.

Det affald, der smides mest af, er cigaretskodder og tyggegummi.

Samtidig er det noget af det affald, som er svært og dyrt at opsamle. Cigaretskodder er så små, at fejmaskinerne ikke kan få fat på dem alle, og samtidig har de tendens til at lægge sig ned mellem fliser og brosten, så de i stedet skal samles op med håndkraft et efter et. Tyggegummi klistrer, og kan derfor ikke fejes op som så meget andet affald. Det bliver trådt ned i asfalten, og sætter sig fast mellem fliserne, og skal skrubes af eller fjernes med trykvask. Det slider på vejbelægning og fortovsfliser, og giver ekstra arbejde med at vedligeholde byområderne.

Områder med meget henkastet affald gør et synsmæssigt dårligt indtryk. Til gengæld skaber rene og smukke omgivelser en umiddelbar glæde hos alle. Derfor lad os alle smide affald det rigtige sted hen, og ikke smide det i byen, på fortove og veje, eller i naturen.



# NYT FRA GENBRUG

## Øget sortering

I Fredericia er borgerne rigtig gode til at sortere affald i mange forskellige typer og fraktioner.

I nogen tilfælde er der lidt udfordringer med at få afsat det indsamlede affald. Det gælder for eksempel den indvendige pose i "Papvin". Posen kan være udført i en blanding af plast og aluminium eller af ren plast. Poserne af blandet plast og aluminium kan i dag ikke adskilles i plast og aluminium, og kan derfor ikke afsættes, mens de poser, der er i ren plast, godt kan afsættes til genanvendelse. Det samme gør sig gældende for blisterpakninger.

En løsning kunne være fortsat at opfordre producenterne til at få udformet deres produkter, så de kan skilles ad og genanvendes.

Et andet eksempel er korkpropper, som kan genanvendes til for eksempel gulvfliser og smykker, men hvor den indsamlede mængde er begrænset.

Her arbejder vi på at få andre kommuner og affaldsselskaber med på idéen, så mængderne kan øges, og transporten dermed bliver mere rentabel.



Vi er endvidere i gang med at undersøge om, vi kan få afsat madrasser og tæpper til genanvendelse. En polsk fabrik arbejder på et projekt om at få adskilt madrasser og tæpper i forskellige materialer; og genanvende dem til nye produkter.



Der kommer fremover helt sikkert nye typer og fraktioner af affald, som vi skal tage stilling til, hvordan vi kan få behandlet mest optimalt. Hvor godt det lykkes at klare udfordringerne, vil fortsat afhænge af, hvor gode vi alle sammen er til at sortere vores affald.



## Genbrugssække

Har du brug for ekstra søk til indsamling af genbrug, har du mulighed for at købe dem på genbrugspladserne på Industrivej 28 og Bundgårdsvej 2.



Prisen for en rulle med 30 styk søk er 62,50 kr. Henvend dig til pladspersonalet, og betal med kort i betalingsterminalen. Der modtages ikke kontanter.

Genbrugspladsernes åbningstider kan ses på bagsiden af GenbrugAvisen.

## Brune poser

Mangler du brune søk til grønt affald, kan de hentes på genbrugscenret og på genbrugspladserne. Du skal være tilmeldt afhentning af den grønne beholder til grønt affald.



## Transport af affald

Transporterer du affald til genbrugspladsen, så sørg for, at det er forsvarligt fastspændt.

Er affaldet ikke forsvarligt fastgjort og forvolder du skade på andre, er det dig der har ansvaret for skaderne.

## Spar på sølvpapiret

Når det gælder valg af indpakningspapir, er sølvpapir danskernes klare favorit.

Men det er dyrt for miljøet at producere en rulle sølvpapir og svært for naturen at nedbryde.

Når en almindelig rulle sølvpapir på 20 meter kommer ud fra fabrikken og finder plads på hylden i supermarkedet, indeholder den 173 gram rent aluminium.



Metallet aluminium er netop grunden til, at det er en dårlig ide at bruge sølvpapir for ofte. Aluminium er nemlig et miljøbelastende materiale at fremstille, da det udvindes af jorden med særligt energikrævende metoder.

96% af danskerne smider stanniøl i skraldespanden med almindeligt brændbart affald, men hvis sølvpapiret er rent for madrester, kan det genanvendes ligesom rengjorte leverpostejbakker, fyrfadslys m.v.. Ved genanvendelse kan man spare hele 95% af den energi, der skal til at udvinde nyt aluminium.

## Stativer til poser og søk på genbrugspladserne

På genbrugspladserne er der opstillet stativer, hvori der kan kommes tomme plast poser og søk.

I mange år har det været rigtig flot, med det der er afleveret, men på det seneste er der kommet poser og søk i, som ikke er tømte bl.a. beton og tæpperester. Det er ærgerligt for så kan vi ikke afsætte plasten til genanvendelse.



# Spandene er ved at være for gamle

Mange af de affaldsbeholdere, som vi bruger i dag, blev leveret i 1992 og 1993.

Dengang havde man en forventning om at de kunne holde ca. 15 år, altså til omkring 2007-2008.

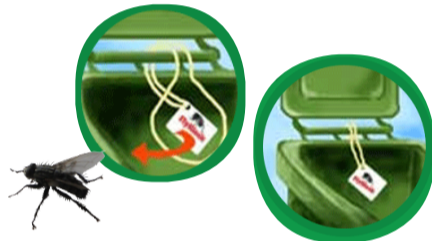
Nu har beholderne holdt i 22-23 år, hvilket må siges at være fint. Men affaldsbeholdere kan ikke vare evigt. De anvendes næsten hver dag, og de er ofte udsatte for vind og vejr. Derfor kan de ikke undgå at blive slidte.

Flere borgere har henvendt sig for at få en ny affaldsbeholder ud fra opfattelsen, at det er fællesskabet der ejer beholderne, men sådan er det ikke.

Det er den enkelte husstand der ejer beholderne, og som har betalt for beholderen ved udlevering, så det er også den enkelte ejer der må betale den nye spand til husstanden.



## "FlyBlock"



Hvis du vil undgå fluer og mider i din affaldsbeholder, kan du få hjælp af FlyBlock, - en duftblok med æteriske olier, som fluer ikke bryder sig om, og som desuden forhindrer en grim lugt. Du kan købe FlyBlock på genbrugspladserne.

En pakke med 6 styk koster 20 kr., og rækker til 12 ugers forbrug.

Husk at du ikke kan betale kontant, men kun med betalingskort, på genbrugspladserne.

## Låget skal lukkes

Mange har den opfattelse, at det ikke er noget problem, hvis låget på beholderen ikke kan lukkes på afhentningstidspunktet.

Arbejdstilsynet har indskærpet kravene omkring dette.

Hvis ikke låget er lukket, må beholderen ikke afhentes af renovatøren. Er det et tilbagevendende problem, må der skiftes til en større beholder.



## Batterier

Batterier må ikke kommes i beholderen til restaffald, fordi de indeholder miljøfarlige stoffer.

Du kan aflevere brugte batterier på genbrugspladsen.

Du kan også lægge batterierne i en klar plastpose, slå en knude på posen, og læg posen ovenpå låget af restaffaldsbeholderen, inden beholderen tømmes.

Bor du i en etageejendom, er der eventuelt også mulighed for at aflevere batterier i jeres fælles affaldsrum.

Desuden har mange forretninger, supermarkeder og byggemarkeder opstillet kasser til at modtage brugte batterier.



## Spandens placering

Husk kravene til placering af affaldsbeholderen på tømningdagen.

Læs om de krav, der stilles til afstand, trapper, stigninger, placering m.v., på hjemmesiden.



## Har du fået en hilsen

- Beholderen var ikke sat ud til tømning
- Beholderen var overfyldt
  - Låget skal kunne lukkes
- Beholderen stod for langt væk
  - Max 20 meter fra skel – RESTAFFALD
  - Max 3 meter fra skel – GRØNT AFFALD
- Adgangsvejen mangler fast, plant, jævnt køreunderlag
  - Køres ikke over grus / sten / ral
  - Ikke ryddet sne / gruset
  - Trapper / for stor stigning, større end 1:10
- Aske og sod var ikke pakket ind
- Affald var klemt fast i beholderen
- Adgangsvejen spærret
  - På grund af parkerede biler, cykler mv.
  - På grund af udhæng, buske og træer (frihøjden skal være mindst 2,1 meter)

Sådan gør du det rigtigt



Hilsen din affaldsrenovator



# NY BALLEPRESSER

I GenbrugAvisen 2014 skrev vi, at vi ville indkøbe en ny ballepresser til papir, pap, plast, dåser, mm. Den nye ballepresser er nu installeret på genbrugscentret.

Hastigheden på pressen er blevet større, og ballerne bliver presset, så de er tungere.

Specielt på plast området er der opnået en stor transportbesparelse ved, at der presses flere mængder i samme balle. CO2 gevinsten er på vej.



# Tøj går ikke til spilde

Tidligere blev det afleverede tøj sorteret, og det der kunne anvendes, blev solgt fra genbrugsbutikken, og resten sendt til forbrænding. Sko gik samme vej.

En ny ordning indebærer, at alt tøj og sko genbruges eller genanvendes. Det er et samarbejde med Folkekirkens Nødhjælp, om at de får alt det tøj, også det der er itu, brugt arbejdstøj m.v., samt sko, der før blev sendt til forbrænding.

Folkekirkens Nødhjælp henter og samler det på deres lager i Aarhus. Her fra sendes det til Belgien, hvor der yderligere sker en sortering. Det bedste går til genbrug i Afrika, og resten går til en fabrik, der producerer byggematerialer. Der er speciel fokus på isolering og byggeplader. Belgierne afhenter 15 ton pr. gang.

Der sendes årligt ca. 550 mio. kr. til nødhjælp, som i øjeblikket er Nepal og til de Syriske flygtninge.



# INDSAMLINGSBILER

Vi har tidligere nævnt, at det var på høje tid med nye indsamlingsbiler til genbrug i stedet for de gamle biler fra 1994 og 1995. En alder på henholdsvis 20 og 21 år. Med det kørselsmønster de har haft, må det siges, at være særdeles godt.



Mercedes skal levere de nye biler.

Bilerne udstyres med elevatorer til at løfte genbrugsmaterialerne, for at arbejdsmiljøet er i top. Opbygningen af elevatorerne er udført af KLC i Kolding.

Bilernes brændstof er selvfølgelig naturgas, det samme som vores busser og renovationsbiler kører på. Det vil medføre en endnu større udnyttelse af den gastankstation, der blev etableret i 2013. Fredericia vil, så igen spare på CO2 udslippet og have en renere udstødning fra bilerne.

Personalet, der betjener bilerne, glæder sig. Det vil betyde færre driftstop, som der på det seneste har været mange af, på grund af bilernes alder.

## Nyt omkring mælke- og juicekartonner m.v.

Hidtil har det kun været muligt at aflevere kartonnerne på genbrugspladserne. Det er der nu ændret på.

Nu må vi ovennævnte kommes sammen med pap i forbindelse med genbrugsindsamlingen fra enfamiliehuse og etageejendomme.

På genbrugspladserne må kartonnerne ikke blandes med pap, men skal afleveres særskilt, da vi her har to, forskellige fraktioner af pap. En fraktion med kartonner samt en med ren pap.



### Fraktionerne er:

- Pizzakartonner (uden madaffald)
- Mælke- og juicekartonner, (rene)
- Skruelåg må gerne være på kartonen, men det er bedre genanvendelse at aflevere låget i beholderen på "Torvet"
- Yoghurt- og sovsekartoner (skyllet).
- Fastfood æsker (husk uden madrester).

### Der modtages ikke:

- Materialer der er vådstærk eller fedtafvisende.
- Materialer der er vokset.
- Materialer der indeholder madrester og lignende.



# Det er jo nærmest som en sandwich

**Elever fra 9.A på Kirstinebjergskolen, det tidligere Treldevejens Skole, fik forleden syn for, hvordan en spånplade laves – fra træflisens tur gennem tørreovne til den afsluttende forarbejdning. – Det er jo nærmest som en sandwich - bare af træ, lød det fra en af eleverne, inden transportbåndet trak den lagdelte spånmasse ind gennem den 200 grader varme, 34 meter lange og næsten tre meter brede spånpladepresse.**

- Langt over halvdelen af det træ vi bruger i produktionen af vores Spaandex-plader er biprodukter fra danske træindustri-virksomheder, flis fra savværker, høvlspåner fra møbelfabrikkerne samt genbrugstræ fra genbrugspladser som dem, I har derhjemme i Fredericia, forklarer træ-indkøber Anders Jensen, mens han viser eleverne fra Kirstinebjergskolen rundt mellem det, der mest af alt minder om et sydsvensk landskab –lige med den forskel, at bjergene her udgøres af træspåner og ikke jord og småfjeld. Men alligevel et fremmed landskab, hvor bjergene vokser ud af produktionsvirksomheden Novopans enorme flishuggere, der spyr træ ud i mængder og længder, de færreste af os nogensinde har set før. Eller ser igen.

- Når de tre lag spånmasse er lagt ud her på det 34 meter lange og næsten tre meter brede transportbånd, trækkes det hele gennem den 200 grader varme spånpladepresse, for nærmest at blive "bagt" til en stor plade, som vi efterfølgende kan skære op i præcis de størrelser, vi vil, forklarer Anders Jensen, mens eleverne haster fordi det enormt varme produktionsområde og ud i lagerhallen for de afsluttende og spørgsmål. Alle væsentligt klogere på, hvordan genbrugstræ kan blive til elementer i blandt andet køkkenskabe, gulve og vægge.



En patentfremstillet spånplade fra Novopan bygges op som en trelags plade, der består af to lag fintsigtet dækspån med et midterlag af grovere spån. - Altså en slags sandwich, hvis man ser på det sådan med lægmandsøjne. Inden spånpladen når hertil, har træflisen taget turen gennem fabrikkens tør-rings- og limningsanlæg ligesom alle fremmedlegemer som metal og plastik er sorteret fra undervejs i processen. Alt sammen fuldstændig automatiseret og mekanisk.

SIDE  
6

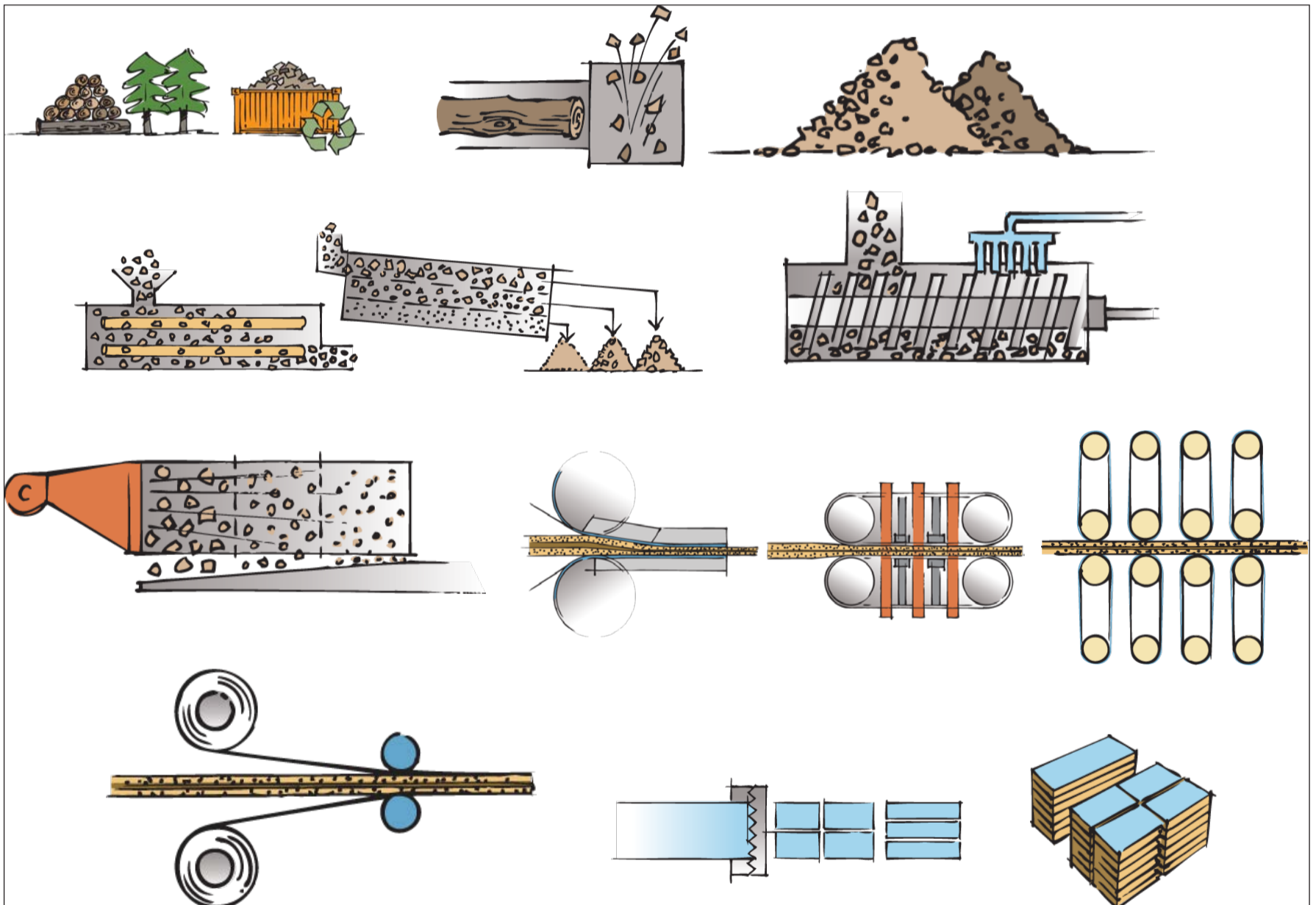
## Fakta om Novopan

Fabrikken er grundlagt i 1950 og beskæftiger i dag cirka 210 ansatte på fabrikken i Pindstrup ved Ryomgaard. Produktionsarealet er på cirka 60.000 kvadratmeter, mens den udendørs råvareplads er på omkring 200.000 kvadratmeter eller næsten 30 standardfodboldbaner.

Den årlige produktion udgør cirka 230.000 tons spånplader, heraf kommer omkring 190.000 tons af disse råvarer fra genbrugspladser.



# Hvordan foregår produktionsprocessen?



## Brugerundersøgelse på genbrugspladserne

Der har i juni i år været en brugerundersøgelse på genbrugspladserne på Bundgårdsvej 2 og Industrivej 28. I alt blev 481 personer spurgt, og det var en meget positiv tilbagemelding vi fik.

På Bundgårdsvej var svaret, at 100 pct. af de adspurgte var meget tilfredse eller tilfredse. På Industrivej var tilfredsheden knap så stor, men dog med 92 pct. der var meget tilfredse eller tilfredse.

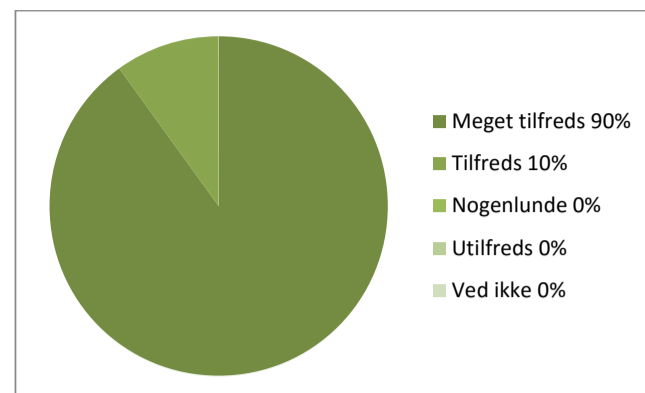
Der blev også spurgt om skiltningen, åbningstider, tilkørselsforhold, orden og vedligeholdelse af pladserne samt personalet.

Vi glæder os over de svar vi har fået, og vil fortsætte med at forbedre forholdene, og håber at vi kan holde den flotte tilfredshed.

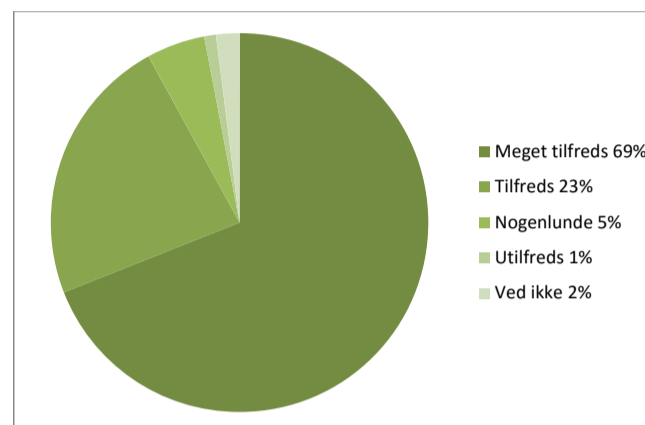


Den ene af vinderne af to små sorteringsspande.

Bundgårdsvej 2



Industrivej 28



## MOD EN GRØN GENERATION I FREDERICIA

– FRA GRØN SPIRE TIL UNG MILJØBEVIDST MEDBORGER

Sammen med vores børn og unge i Fredericia kommune har vi fokus på at gøre dem fagligt engagerede og fagligt dygtige på det naturfaglige og tekniske område, og de skal i høj grad kendes på at være unge miljøbevidste medborgere.

Der skal en langtidsinvestering til for at skabe et samfund med en dynamisk grøn vækst og en grøn omstilling. De kommende generationer skal vi derfor uddanne med en innovativ og grøn tankegang. Målet er at skabe 'grønne' læringsmiljøer fra dagtilbud til ungdomsuddannelse, der udvikler børn og unges handlekompetence, viden og engagement, som gør at de oplever at kunne bidrage aktivt med at skabe fremtidens bæredygtige samfund.

Det betyder i praksis, at vi bl.a. vil gøre undervisningen i skolen relevant og nærværende ved at få den lokale viden om miljø, natur og ressourceforbrug sat i spil i forhold til børnene hverdag.

Derfor har vi aftaler med lokale virksomheder og kommunale afdelinger om at involvere børn og unge i deres virksomhed.

Det sker f.eks. ved at lægge undervisningen ud på en genbrugsstation, en spildevandscentral eller en energiforsynende virksomhed. Skoleklasser kan også deltage i et aktuelt naturprojekt, hvor de hjælper kommunes naturafdeling med at forbedre forholdene for fisk i et vandløb, er med til at udsætte sjældne frøer eller lærer om husdyr i Madsby Legepark. Og så skal de selvfølgelig også sammen med deres forældre og søskende arbejde med forskellige miljø- og klimaudfordringer:

Børnene vil også deltage i aktiviteter for at holde naturen, og skoleområdet rent og grønt, samt deltager i en årlig "Naturvidenskabsfestival". De unge mennesker vil også arbejde med særlige innovationsforløb, hvor de løser konkrete udfordringer stillet af bl.a. virksomheder i Fredericia og Middelfart.





# GENBRUGSKALENDEREN 2016

JANUAR		FEBRUAR		MARTS		APRIL		MAJ		JUNI						
Fr 1		Ma 1	3•	5	Ti 1	3•A	B	Fr 1	1•A	Sø 1		On 1	3•A			
Lø 2		Ti 2	5•A	B	On 2	5•2		Lø 2		Ma 2	3•A	18	To 2	5•2	B	
Sø 3		On 3	7•2		To 3	7•4	C	Sø 3		Ti 3	5•2	B	Fr 3	1•6		
Ma 4	3•	To 4	9•4	C	Fr 4	1•8		Ma 4	3•2	14	On 4	1•6	Lø 4			
Ti 5	5•A	Fr 5	1•8		Lø 5			Ti 5	5•4	B	To 5	Kr. himmelfartsdag	Sø 5			
On 6	7•2	Lø 6			Sø 6			On 6	7•6		Fr 6		Ma 6	7•	23	
To 7	9•4	Sø 7			Ma 7	11•	10	To 7	9•10	C	Lø 7		Ti 7	9•4	C	
Fr 8	1•8	Ma 8	11•6	6	Ti 8	9•6	D	Fr 8	11•8		Sø 8		On 8	15•8		
Lø 9		Ti 9	15•10	D	On 9	15•10		Lø 9			Ma 9	7•4	19	To 9	11•10	D
Sø 10		On 10	17•12		To 10	17•12	F+Z	Sø 10			Ti 10	9•8	C	Fr 10	•14	
Ma 11	11•6	To 11	19•14	F	Fr 11	13•16		Ma 11	13•12	15	On 11	15•10	Lø 11			
Ti 12	15•10	Fr 12	13•16		Lø 12			Ti 12	15•14	D	To 12	11•12	D	Sø 12		
On 13	17•12	Sø 13			Sø 13			On 13	17•16		Fr 13	13•14	Ma 13	13•	24	
To 14	13•14	F	Sø 14		Ma 14	19•14	11	To 14	19•18	F+Z	Lø 14		Ti 14	17•12	F	
Fr 15	•16	Ma 15	23•18	7	Ti 15	21•18	S	Fr 15	•20		Sø 15	Pinsedag	On 15	21•16		
Lø 16		Ti 16	21•20	Z	On 16	25•20		Lø 16			Ma 16	2. pinsedag	To 16	19•18	Z	
Sø 17		On 17	25•22		To 17	23•24	X	Sø 17			Ti 17	19•16	20	Fr 17	•20	
Ma 18	19•18	To 18	29•24	S	Fr 18	•22		Ma 18	23•22	16	On 18	17•18	Lø 18			
Ti 19	21•20	Fr 19	•28		Lø 19			Ti 19	21•24	S+X	To 19	21•20	F+Z	Sø 19		
On 20	23•22	Lø 20			Sø 20	Palmesøndag		On 20	25•26		Fr 20	23•22	Ma 20	23•22	25	
To 21	25•24	S	Sø 21		Ma 21	27•26	12	To 21	27•28		Lø 21		Ti 21	29•24	S	
Fr 22	31•28	Ma 22	33•	8	Ti 22	29•30		Fr 22	Bededag		Sø 22		On 22	31•26		
Lø 23		Ti 23	27•26	X	On 23	31•28		Lø 23			Ma 23	27•24	21	To 23	27•30	X
Sø 24		On 24	35•30		To 24	Skærtorsdag		Sø 24			Ti 24	25•26	S	Fr 24	•28	
Ma 25	27•26	To 25	31•32	H	Fr 25	Langfredag		Ma 25	31•	17	On 25	29•30	Lø 25			
Ti 26	35•30	Fr 26	•36		Lø 26			Ti 26	29•30		To 26	35•32	X	Sø 26		
On 27	29•32	Lø 27			Sø 27	Påskedag		On 27	35•32		Fr 27	31•28	Ma 27	33•	26	
To 28	37•34	H	Sø 28		Ma 28	2. påskedag	13	To 28	37•34	H	Lø 28		Ti 28	25•32		
Fr 29	33•36	Ma 29	37•34	9	Ti 29	33•32		Fr 29	33•36		Sø 29		On 29	35•34		
Lø 30		On 30	35•34		On 30	35•34		Lø 30			Ma 30	33•34	22	To 30	37•36	H
Sø 31		To 31	37•36	H	To 31	37•36	H	To 31	37•36	H	To 31	37•36	H	To 31	37•36	H

**Hvornår er der genbrugsindsamling på din adresse?**

Genbrugsbilen henter genbrugeligt materiale 11 gange om året på din private adresse. Din adresse er knyttet til et rutenummer.

På næste side kan du finde din adresse, hvor der står et rutenummer ud for. I kalenderen her ved siden af er ruterne placeret, så du kan se hvilke dage din rute køres.

Således kan du hurtigt få et overblik over, hvilke dage genbrugsbilen kommer forbi netop din adresse.

**Tag kalenderen ud og hæng den op.**

Marker eventuelt hvilke dage genbrugsbilen kommer, så du hver måned har overblik over, hvornår det er tid til genbrugsindsamling.



På nogle få veje er det ikke alle husstande der repræsenteres ved denne ordning. Herunder er der udspecificeret de hus nr. som har afhentning af genbrug

- Rute 1, Vejlevej 5-79, 62-144
- Rute 3, Indre Ringvej 132-240, 65-171
- Rute 4, Jens Baggensesvej 32-34
- Rute 8, Jernbanegade 31-49
- Rute 8, Indre Ringvej 2-10
- Rute 8, Egeskovvej 1-207, 2-200
- Rute 8, Ydunsvej 11-17, 10-18
- Rute 8, Sønder Kobbelvej 11
- Rute Z, Prangervej 10-24

### Specielle sække

Sækkene til genbrug er gennemsigtige

På den måde kan medarbejderne se, om de genbrugelige materialer er korrekt sorteret, og om der er miljøskadelige dele i sækken. Sækkene er fremstillet af genbrugsplast.

Der udleveres plastsække, svarende til en gennemsnitsfamilies forbrug, to gange om året - i maj og oktober/november.

JULI	AUGUST	SEPTEMBER	OKTOBER	NOVEMBER	DECEMBER										
	Ma 1	1•A	31	To 1	3•A	B	Lø 1		Ti 1	3•A	To 1	3•2	B		
	Ti 2	3•2	B	Fr 2	1•6		Sø 2		On 2	5•2	Fr 2	1•A			
	On 3	5•4		Lø 3			Ma 3	3•A	40	To 3	7•4	B	Lø 3		
	Fr 4	9•6	C	Sø 4			Ti 4	5•2	B	Fr 4	1•8		Ma 5	7•	49
	Lø 6			Ma 5	7•	36	On 5	7•4		Lø 5			Ti 6	5•4	C
	Sø 7			Ti 6	5•2	C	To 6	9•6	C	Sø 6			Ma 7	11•	45
	Ma 8	7•	32	On 7	9•4		Fr 7	1•8		Ma 7	11•	45	On 7	11•6	
	Ti 9	11•10	D	To 8	13•10	D	Lø 8			Ti 8	9•6	C	To 8	9•10	D
	On 10	13•12		Fr 9	11•8		Sø 9			On 9	15•10		Fr 9	13•8	
	To 11	15•14	F	Lø 10			Ma 10	11•	41	To 10	13•12	D	Lø 10		
	Fr 12	•16		Ma 12	19•12	37	Ti 11	15•10	D	Fr 11	•14		Sø 11		
	Lø 13			On 12	17•12		On 12	17•12		Lø 12			Ma 12	19•12	50
	Sø 14			Ti 13	15•14	F	To 13	19•14	F	Sø 13			Ti 13	17•14	F+Z
	Ma 15	19•	33	On 14	17•16		Fr 14	13•16		Ma 14	19•	46	On 14	15•16	
	Ti 16	17•18	Z	To 15	21•18	Z	Lø 15			Ti 15	17•16	F	To 15	21•18	S
	On 17	21•20		Fr 16	•20		Sø 16			On 16	21•18		Fr 16	23•20	
	To 18	25•24	S	Lø 17			Ma 17	23•18	42	To 17	25•20	Z	Lø 17		
	Fr 19	•22		Sø 18			Ti 18	21•20	Z	Fr 18	•22		Sø 18		
	Lø 20			Ma 19	23•22	38	On 19	25•24		Lø 19			Ma 19	27•22	51
	Sø 21			To 20	25•24	S+X	To 20	27•26	S	Sø 20			Ti 20	29•24	X
	Ma 22	23•	34	On 21	29•26		Fr 21	•22		Ma 21	23•24	47	On 21	25•26	
	Ti 23	27•26	X	To 22	31•28		Lø 22			Ti 22	27•26	S	To 22	31•30	
	On 24	29•30		Fr 23			Sø 23			On 23	29•30		Fr 23	•28	
	Ma 25	30		Lø 24			Ma 24	31•	43	To 24	31•32	X	Lø 24		
	Ti 26	31•32	H	Sø 25			Ti 25	29•28	X	Fr 25	•28		Sø 25		
	On 27	•28		Ma 26	33•	39	On 26	33•30		Lø 26			Ma 26	33•	52
	To 28			Ti 27	27•30		To 27	37•32	H	Sø 27			Ti 27	33•	
	Fr 29	33•	35	On 28	35•32		Fr 28	•36		Ma 28	33•	48	On 28	35•32	
	Lø 30			To 29	37•34	H	Lø 29			Ti 29	35•34	H	To 29	37•34	H
	Sø 31			Fr 30	•36		Sø 30			On 30	37•36		Fr 30	•36	
		On 31	37•36				Ma 31	35•34	44				Lø 31		






# Specielt når det er vinter:

**Når det er vinter, er der nogle ting, man bør være opmærksom på som privat grundejer:**

- du skal rydde sne snarest muligt efter, at det har sneet
- du skal gruse/salte snarest muligt efter, at det er blevet glat føre



Retspraksis er dog, at du kun er forpligtiget fra kl. 07 til kl. 22. Søndag kan du sove lidt længere, da skal du først rydde sne mv. fra kl. 08.

## Dit ansvar

Som grundejer har du som hovedregel selv ansvar for, at gangarealer på og omkring din grund er ryddet og gruset eller saltet. Forsømmer du dette, risikerer du at skulle erstatte, hvis nogen kommer til skade på din grund.

Uanset om der sker uheld eller ej, kan du risikere at få en bøde, hvis der ikke ryddes sne og saltes/

gruses på din grund.

Husk, at renovationsarbejder og postbud kan nægte at udføre deres arbejde, hvis havegang, trapper og pladsen omkring affaldsbeholderen ikke er ryddet og gruset. Det gælder også, hvis selve vejen ikke er ryddet.



## TIPS OG TRICKS

Grus eller salt. Der er mange muligheder; rent grus, rent salt, blandinger; gå ind på [www.skovlsne.dk](http://www.skovlsne.dk) og få flere oplysninger om mulighederne.

Her finder du også gode råd til, hvordan du rydder sne og gruser/salter: og sidst, men ikke mindst, hvordan du passer på din ryg.

## GODE RÅD FRA

[www.skovlsne.dk](http://www.skovlsne.dk)

1. Følg med i vejrudsigten
2. Tjek at du har grus, salt, sneskovl og kost parat ved hånden.
3. Grus eller salt aftenen inden nattens snefald eller islag.
4. Hvis du bruger salt, så brug det med omtanke. Saltlage kræver betydelig mindre salt, end hvis det bliver strøet ud med hånden.
5. En saltlage skal bestå af 1 del salt og 4 dele lunkent vand. Vejsalt er tungt og opløseligt, så du skal røre hyppigt i blandingen. Hvis du vil slippe for det, kan du bruge køkkensalt. Det er hurtigt opløseligt og kan bruges med det samme.
6. Fordel altid grus eller salt jævnt, der skåner overfladen og giver bedst effekt.
7. Hvis sneen er skovlet op i en vold ude ved kørebanen, så husk at lave gennemgang i snevolden på mindst en meter, så postbud, renovation og alle andre, der skal ind på din grund, kan færde sikkert.
8. Hvis du er pensionist, kan du muligvis få hjælp fra kommunen til snerydning, spørg din kommunes socialforvaltning.
9. Tjek din kommunes hjemmeside for regulativer vedrørende vinter vedligeholdelse.

## SØNDERPARKEN OG KORSKÆRPARKEN

Boligkontoret Fredericia og Boli.nu vil i fremtiden øge genanvendelsen af affald markant.

For at fremtidssikre affaldsindsamlingen etableres der affaldsstationer, som består af nedgravede beholdere til affald.

Hver affaldsstation består af 6 betonbeholdere under jorden og med såkaldte indkastsøjler i stål over jorden.

I Sønderparken, hvor de første stationer er taget i brug, har det vakt glæde blandt beboerne. Det ser rigtig pænt ud.

Fredericia Kommune ønsker tillykke med de nye stationer, og håber det bliver til glæde for både beboerne og vores affaldssystem.



SIDE



# Afhentning af rest og grønt affald ved årets slutning

I 2015 er der 53 uger. Det betyder, at der kommer 2 ulige uger i træk, uge 53 og uge 1.

Får du hentet dit affald i lige uger, vil der gå en uge læn- gere imellem afhentningerne end normalt. Det vil sige, at du får afhentet affald i uge 52 og igen i uge 2.

Du får derfor udleveret en sort sæk til restaffald, som renovatøren vil tage med ved den ordinære tømning i uge 2. Den sorte sæk stilles ved siden af affaldsbeholderen.

Der udleveres ikke sække til grønt affald.

## Din skraldemand holder også jul og nytår

I helligdagene til jul og nytår kan der være enkelte ændringer omkring kørslen af affald. Berørte husstande vil få udleveret en seddel, som lægges i postkassen, fra renovatøren.

Juletræet uden pynt kan afleveres på genbrugsplads



## Julesække

For en del år siden indførte vi en såkaldt julesæk - med juletræ og julenisse. Det er en sæk der kan anvendes til det ekstra affald, for eksempel gavebånd, glimmer og madrester, som mange har i forbindelse med julen.

Julesækken kommer som den plejer i december. Den vil være i klar plast med julemotiv.

Sækken vil blive afhentet af renovatøren efter jul. Julesækken stilles ved siden af affaldsbeholderen inden udgangen af januar 2016, i forbindelse med den normale tømning af beholderen til restaffald.

## PRAKTISK INFO

### GENBRUGSPADSER

**Fredericia Kommunes  
Genbrugsplads**  
Industrivej 28  
7000 Fredericia

**Fredericia Kommunes  
Genbrugsplads**  
Bundgårdsvej 2, Erritsø  
7000 Fredericia

### Åbningstider

Fra 1. april til 30. september:  
Mandag-fredag kl. 10-21  
Lørdag-søndag kl. 10-18

Fra 1. oktober til 31. marts:  
Alle dage kl. 10-18

Der er dog lukket den 24., 25.,  
31. december og 1. januar.  
Grundlovsdag er der åbent mel-  
lem kl. 9 og 12.

### GENBRUGSCENTER

Industrivej 26  
7000 Fredericia

### Åbningstider

Mandag-torsdag kl. 7-15  
Fredag kl. 7-14.30

### GENBRUGSBUTIK

Prangervej 2  
7000 Fredericia

### Åbningstider

Mandag-onsdag kl. 9-15.30  
Torsdag kl. 9-16.45  
Fredag kl. 9-14.15

### AVISEN

**Redaktion**  
Vibeke Hviid og Eigil Vinther  
Redaktionen er afsluttet oktober  
2015

### Layout og grafisk produktion

ProPrint ApS  
Navervej 6a  
7000 Fredericia

### Tekst og foto

Fredericia Kommune og  
tungelund.dk  
Hjortevej 16  
7000 Fredericia  
Tlf.: 2972 5445

### Tryk

ProPrint ApS

### Papir

70g offset træf

### Oplag

26.000

### Yderligere eksemplarer fås ved henvendelse til:

Fredericia Kommune  
Affald og Genbrug  
Industrivej 8  
7000 Fredericia  
Tlf.: 7210 6367



**FREDERICIA**  
K O M M U N E